

## French Wine Bottle

## ENGLISH

- Do not dispose of any packaging or contents of the shipping carton until assembly is completed to avoid accidentally discarding small parts or hardware.
- For safety and ease of mounting, installation is recommended using two people.
- **This Wall Art is meant only for Decorative purpose for display of empty wine bottles too beautiful to throw away or for creating an indoor garden moment by adding faux botanicals like air plants and succulents.**

## FRANÇAIS

- Ne jetez rien des produits d'emballage et du contenu de la boîte jusqu'à ce que l'assemblage soit terminé, afin d'éviter de jeter par mégarde de petites pièces ou des morceaux.
- Pour des raisons de sécurité et de facilité de montage, il est recommandé de faire appel à deux personnes.
- Cet art mural est destiné uniquement à des fins décoratives pour afficher des bouteilles de vin vides trop belles pour être jetées ou pour créer un moment de jardin intérieur en ajoutant de faux végétaux comme des plantes aériennes et des plantes succulents.

## ESPAÑOL

- Para evitar desechar accidentalmente las partes pequeñas o las piezas de ferretería, no tirar el embalaje o contenido de la caja hasta que el ensamblaje esté completo.
- Por seguridad y facilidad de montaje, se recomienda la instalación con dos personas.
- Este arte de pared está diseñado solo para fines decorativos para exhibir botellas de vino vacías demasiado hermosas para tirar o para crear un momento de jardín interior al agregar productos botánicos falsos como plantas de aire y suculentas.

---

### Care Instructions:


- Dust often using a clean, soft, dry and lint-free cloth.
- Blot spills and wipe with a clean, damp cloth immediately.
- We do not recommend the use of chemical cleansers, abrasives or furniture polish on our lacquered finish.
- Hardware may loosen over time. Periodically check to make sure all connections are tight. Re-tighten if necessary.

### Instructions d'entretien :

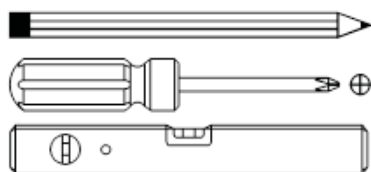
- Épousseter régulièrement avec un chiffon propre, doux et non pelucheux.
- Éponger immédiatement les liquides renversés et essuyer à l'aide d'un chiffon propre et humide.
- L'utilisation de produits nettoyants chimiques, d'abrasifs ou d'encaustiques sur nos finitions laquées n'est pas recommandée.
- Le matériel de fixation peut se desserrer avec le temps. Vérifiez régulièrement afin de vous assurer que tous les raccords sont bien serrés. Resserrez-les au besoin.

## Instrucciones de cuidado:

- Limpiar el polvo con un trapo limpio, suave, seco y libre de pelusas.
- Secar los derrames de inmediato y limpiar con un trapo limpio y húmedo.
- Recomendamos no usar limpiadores químicos, abrasivos o lustramuebles sobre el acabado barnizado.
- Las piezas de ferretería pueden aflojarse con el tiempo. Controlar periódicamente que estén bien ajustadas. Si es necesario, volver a ajustarlas.

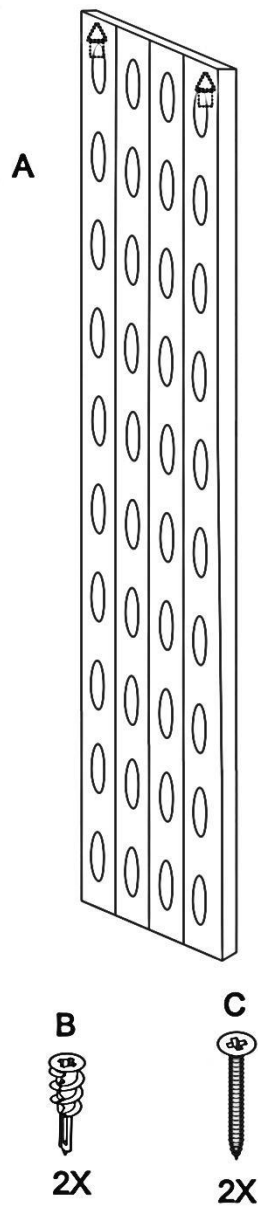


**X2**

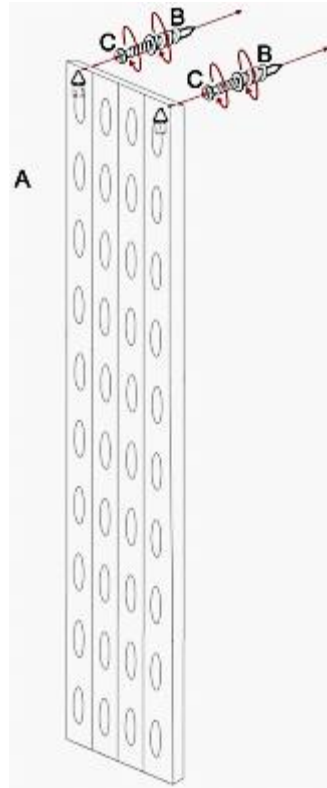



**NOT INCLUDED / NON INCLUS / NO INCLUIDAS**





# 1



# 2

